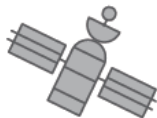




L'objet connecté vous réussit !

B-Connect Safe

Guide utilisateur



Le bouton connecté **Bazile B-Connect Safe** vous permet d'accéder à nos services personnalisés de Téléassistance!

Fonctionnalités :

- Appel SOS déclenché grâce à la touche d'urgence centrale
- Appel SOS déclenché avec détection automatique de chute
- Étanche norme IP67
- Vos proches peuvent vous appeler sur le bouton
- Géolocalisation à la maison par Bluetooth
- Géolocalisation en extérieur par GPS rapide et précis
- Une longue autonomie (en fonction des paramètres choisis)
- Recharge magnétique par contact sans câble à brancher
- La station de charge sert de kit mains-libres
- Alertes vocales d'appel SOS et de batterie faible
- Réserve de batterie dans la station de charge
- Paramétrable à distance selon vos besoins

Découvrez votre médaillon

FACE



CÔTÉ

Réseau cellulaire - Vert

GPS - Bleu

Batterie / Bluetooth - Rouge



Bouton d'appel
secondaire

Mode silence

ARRIÈRE

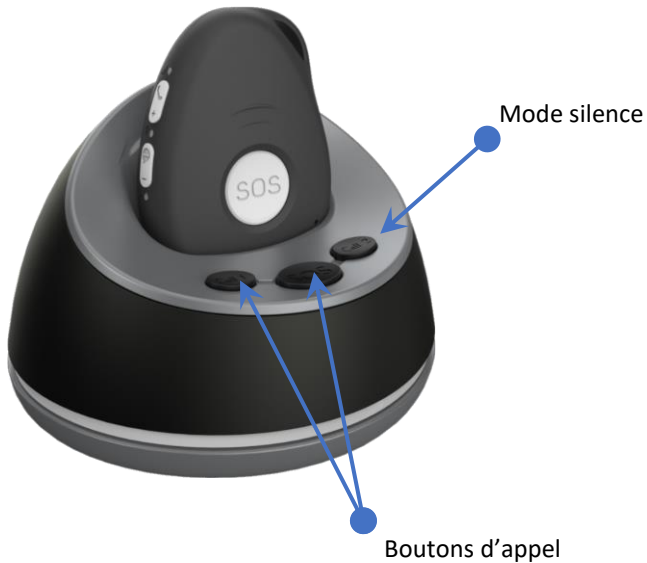
Haut-parleur



Points de
contacts de
charge



BASE DE CHARGEMENT

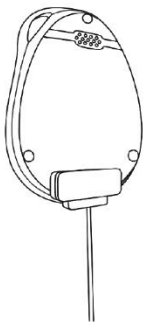


Chargement du médaillon

Votre médaillon peut être chargé de deux manières :

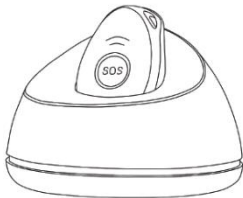
Chargement par câble USB magnétique :

- Vérifiez que la position des contacts de chargement est correcte
- Une fois en charge, la lumière rouge clignote. Une fois l'appareil chargé, elle brille en continu



Chargement à l'aide de la base de chargement :

- Placez le médaillon dans la base, bouton SOS face à vous
- Connectez la base de chargement USB à son adaptateur secteur



Les lumières de la base clignotent bleu – blanc durant la charge. Une fois la charge terminée, les lumières restent bleues.

Attention :

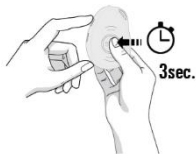
- Pour votre première charge, merci de laisser l'appareil à charger durant environ 2 ou 3 heures
- La base contient une batterie de 2000mAh, vous permettant de charger votre médaillon en cas de coupure d'électricité

Allumage et extinction du médaillon



Toutes les lumières clignotent

- **Pour allumer le médaillon :** Appuyez sur le bouton d'appel, situé en haut à gauche de votre médaillon, pendant 1 seconde. Toutes les lumières clignotent afin de vous avertir de l'allumage.
Le médaillon s'allume aussi automatiquement si il est en charge, soit par câble, soit sur la base.



- **Pour éteindre le médaillon :** Appuyez simultanément sur le bouton SOS et le bouton d'appel pendant 3 secondes. Toutes les lumières de l'appareil s'éteignent.

Décrocher et raccrocher un appel

- Pour décrocher ou raccrocher un appel, réalisez un appui court sur le bouton SOS du médaillon.
- Pour un appel entrant, le médaillon continue de sonner jusqu'à l'obtention d'une ligne stable, cela peut prendre quelques secondes en cas de couverture cellulaire faible. Il ne faut pas cliquer plusieurs fois.

Si le médaillon est en charge sur la base, il faut aussi appuyer sur le bouton SOS du médaillon afin de décrocher ou de raccrocher un appel.

Indicateurs lumineux

Indicateur réseau cellulaire (Vert):

- Flash simple ou rapide : connecté au réseau cellulaire
- Flash lent : Pas de réseau cellulaire disponible

Indicateur GPS (Bleu) :

- Flash simple: En recherche de position
- Flash double : Position GPS fixée

Indicateur batterie (Rouge):

- Flash simple rapide: Batterie faible
- Flash double rapide: Connecté à la base de recharge via Bluetooth
- Solide : Le médaillon est chargé

Déclencher une alerte SOS



Quand vous avez besoin d'aide, **appuyez sur le bouton SOS pendant 3 ou 4 secondes**, jusqu'à ce que le médaillon vibre et vous alerte vocalement de l'alarme.

Après quelques secondes d'alerte vocale, vous permettant d'annuler en cas d'erreur en rappuyant sur SOS, un appel vers le Centre d'Intervention et d'Écoute est initié et vous êtes mis en relation avec un Assistant Bazile. Durant l'appel, vous pouvez à tout moment régler le volume en utilisant les touches + / -, situées sur le côté du médaillon.

Afin d'annuler une alarme SOS quand le médaillon est sur la base de charge, veuillez faire un appui court sur le bouton SOS du médaillon.

Alarme de chute



En cas de chute détectée par le médaillon, une alarme automatique est déclenchée et procède à un appel vers le Centre d'Intervention et d'Écoute.

Certains mouvements de la vie courante peuvent être, à tort, reconnus comme des chutes. Dans ce cas, l'utilisateur peut annuler l'alarme en appuyant une fois sur le bouton SOS. En cas d'occurrences répétitives de ces fausses alertes, merci de contacter le support afin de procéder à un nouveau calibrage du médaillon.

Attention : Il arrive que dans certaines situations, une chute ne puisse être détectée (angle, lenteur de la chute, emplacement du bouton...). C'est pourquoi nous recommandons aux utilisateurs de toujours faire un **LONG clic pendant 3 à 4 secondes sur le bouton SOS en cas de chute si cela est possible (**un clic court annule l'alarme**).**

Mode silence

Le médaillon et la base de chargement sont tous deux pourvus d'une fonction silence afin de désactiver les alertes vocales.

Afin de désactiver ou de réactiver les alertes vocales, veuillez effectuer un double clic sur le bouton bas situé sur le côté du médaillon.



Pour désactiver ou réactiver les alertes vocales de la base de chargement, veuillez effectuer un clic sur le bouton 'Call 2'.

Spécifications du produit

- Dimensions: 61mm*44mm*16mm
- Poids: 40g
- Batterie: Rechargeable, 3.7V, 800mAh
- Voltage de charge 5V DC
- Indice d'étanchéité: IP67
- 4 technologies de géolocalisation: GPS, BLE, WIFI, LBS

Précautions d'emploi

- Ne pas entreposer ou utiliser dans un environnement poussiéreux
- Ne pas entreposer ou utiliser dans des conditions de froid ou de chaleur extrême
- Pour nettoyer le produit, utilisez un linge sec. Ne pas utiliser de détergents ou de produits chimiques
- Ne pas démonter ou modifier le produit



bazile

CONNECT

L'objet connecté vous réussit !

WWW.BAZILE.FR